

お客様各位

AEDの安全対策のお願い

お問い合わせ先：
旭化成AEDコールセンター
0800-222-0889(フリーコール)

拝啓 時下ますますご清祥の段、お喜び申し上げます。平素は格別のご高配を賜り、厚くお礼申し上げます。

この度は、ZOLL®社製 AED Plus™をご購入頂き、誠に有難う御座います。

本製品の有効使用及び安全対策のため、当該 AED の設置者または点検担当者様において下記のとおり日常点検等を必ず実施して頂きますようお願い申し上げます。

敬具

記

1. 日常点検項目

- (1) AED 本体の「ステータスインジケータ」部の表示が下記のように『正常』を示していることを確認する。




- (2) AED 消耗品 (パズとバッテリー) の交換時期を確認する。

- (3) AED の外観をみて、損傷等の異常が無いことを確認する。

※異常があった場合には、取扱説明書のトラブルシューティング、添付文書等をご覧ください。


2. 「AED 消耗品交換時期」タグ（ラベル）の記入

(1) パズ交換時期

有効期限をご確認ください。パズのパッケージに記載されている砂時計マーク  の右側の数字が有効期限です。記載されている年月を「AED 消耗品交換時期」タグ（ラベル）のパズ欄にご記入ください。

なお、「CPR-D パズ（成人用）」と「Pedi パズ（小児用）」欄を必ず確認のうえ、お間違えのないようにご記入ください。

<記載例>

 右側の数字が2015-06-20の場合は、2015年6月20日がパズの有効期限です。

タグ（ラベル）に2015年6月とご記入ください。

AED 消耗品交換時期	
<電極パズ> CPR-D パズ (成人用)	 次回 交換 2015 年 6 月
Pedi パズ (小児用)	 次回 交換 2015 年 6 月
<バッテリー>	 次回 交換 年 月

(2) バッテリー交換時期

バッテリーの交換時期は、本装置への装着から3年です。未使用のバッテリーを AED に装着した年月から3年後の年月を「AED 消耗品交換時期」タグ（ラベル）のバッテリー欄にご記入ください。

なお、バッテリーは本装置の設置環境や使用状況によって使用可能な期間が短くなる場合があります。

<記載例>

未使用のバッテリーを AED に装着した年月が2010年9月の場合は、3年を加算した2013年9月とタグ（ラベル）にご記入ください。

AED 消耗品交換時期	
<電極パズ> CPR-D パズ (成人用)	 次回 交換 2015 年 6 月
Pedi パズ (小児用)	 次回 交換 2015 年 6 月
<バッテリー>	 次回 交換 2013 年 9 月

3. 「AED 消耗品交換時期」タグ（ラベル）の表示

<プレートに貼る場合>

- ① 「AED 消耗品交換時期」タグ（ラベル）を専用のプレートに貼ります。タグ（ラベル）裏面の保護シールを剥がして貼ってください。




- ② プレートの穴にストラップを通します。



- ③ ストラップの反対側を上部の穴に通します。



- ④ 表示内容が容易に確認できるように、ソフトケースの取っ手等にストラップを結び付けてください。



<AED 収納ボックス等に貼る場合>

ソフトケースに収納されていないAEDの場合、「AED 消耗品交換時期」タグ（ラベル）をAED 収納ボックス等の前面に貼ります。タグ（ラベル）裏面の保護シールを剥がして貼ってください。

※必ず、AED 本体の「ON/OFF スイッチ」や「ステータスインジケータ」が外から確認できるように貼ってください。



以上