

お客様各位

AEDの安全対策のお願い

お問い合わせ先：

旭化成AEDコールセンター

0800-222-0889(フリーダイヤル)

拝啓 時下ますますご清祥の段、お喜び申し上げます。平素は格別のご高配を賜り、厚くお礼申し上げます。

この度は、ZOLL AED 3 自動体外式除細動器シリーズをご購入頂き、誠にありがとうございます。

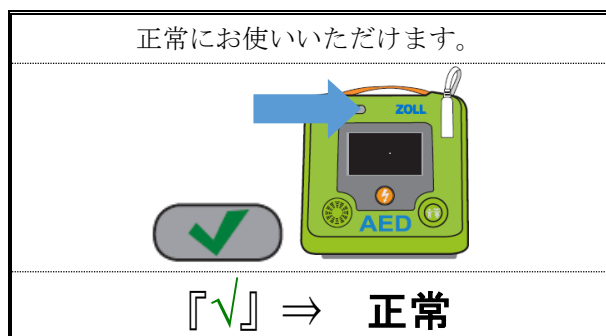
本製品の有効使用及び安全対策のため、当該 AED の設置者または点検担当者様において下記のとおり日常点検等を必ず実施して頂きますようお願い申し上げます。

敬具

記

1. 日常点検項目

- (1) AED 本体の「ステータスインジケータ」部の表示が下記のように『正常』を示していることを確認する。




- (2) AED 消耗品（パッドとバッテリー）の期限を確認する。



- (3) AED の外観をみて、損傷等の異常が無いことを確認する。

※異常があった場合には、取扱説明書のトラブルシューティング、注意事項等情報（電子添付文書）等をご覧ください。

2. 「AED 消耗品情報」タグ（ラベル）の記入


(1) 除細動パッド有効期限

有効期限をご確認ください。除細動パッドの箱やパッケージに記載された砂時計マーク  の右側の数字が有効期限です。記載されている年月日を「AED 消耗品情報」タグ（ラベル）の除細動パッド欄にご記入ください。

<p><記載例>  右側の数字が 2025-04-15 の場合は、2025年4月15日がパッドの有効期限です。 タグ（ラベル）に2025年4月15日とご記入ください。</p>	 <p>The label image shows the 'ZOLL AED 3 Series Consumables Information' tag. It has two input fields: '除細動パッド有効期限' (Defibrillator Pad Validity Period) and 'バッテリー交換期限※' (Battery Replacement Period). The '除細動パッド有効期限' field is circled in red and contains the date '2025-04-15'. The 'バッテリー交換期限※' field is empty. Below the fields is a QR code and contact information for the Akizuki AED Call Center.</p>
--	--

(2) バッテリー交換期限

バッテリーの交換期限は、未使用のバッテリーを本装置へ装着してから5年（DS版の場合は3年）です。下記、記載例にしたがって「AED 消耗品情報」タグ（ラベル）のバッテリー欄をご記入ください。交換期限を超えるとアラームが発生します。なお、バッテリーの使用可能な期間は本装置の設置環境や使用状況によって異なります。

<p><記載例> 未使用のバッテリーを AED に装着した日が2020年4月20日の場合、2025年4月19日とタグ（ラベル）にご記入ください。 (DS版の場合は2023年4月19日と記入)</p>	 <p>The label image shows the 'ZOLL AED 3 Series Consumables Information' tag. It has two input fields: '除細動パッド有効期限' (Defibrillator Pad Validity Period) and 'バッテリー交換期限※' (Battery Replacement Period). The '除細動パッド有効期限' field is empty. The 'バッテリー交換期限※' field is circled in red and contains the date '2025-04-19'. Below the fields is a QR code and contact information for the Akizuki AED Call Center.</p>
---	--

「AED 消耗品情報」タグ（ラベル）の表示

<ソフトケース側面のポケットに入れる場合>

「AED 消耗品情報」タグ（ラベル）の裏面の保護シートを“**剥がさず**”、そのままソフトケース側面のポケットに収納してください。



ZOLL AED 3[®]シリーズ 消耗品情報
消耗品のご注文は、販売代理店までご連絡ください

除細動パッド 有効期限 バッテリー 交換期限※

年 月 日 年 月 日

※バッテリーの使用可能な期間は設置環境や使用状況によって異なります

よくあるご質問は www.ak-zoll.com/aed/faq/
旭化成AEDコールセンター ☎ 0800-222-0889



<プレートに貼る場合>


① 「AED 消耗品情報」タグ（ラベル）を専用のプレートに貼ります。タグ（ラベル）裏面の保護シートを剥がして貼ってください。



② プレートの穴にストラップを通します。次に、ストラップの反対側を上部の穴に通します。



③ 本体の取っ手にストラップを結び付けてください。



以上