

AED Plus ご利用者各位

旭化成ゾールメディカル株式会社

バッテリー交換方法のご案内

交換の前に下記をご用意ください。

- ・ 付属の新しいリチウムバッテリー (CR-123A) 10本
(AED 本体ソフトケース横ポケット内に収納)
- ・ 10円硬貨や大きめのマイナスドライバー



交換用バッテリー収納場所

AED を設置の際、本体ソフトケース横ポケットに収納してあります。

※AED Plus WS 版の場合、交換用バッテリーは含まれません。



※弊社HP <https://www.ak-zoll.com/aed/maintenance/battery1.html> に掲載しております。

バッテリー交換方法の案内動画はこちら



バッテリー交換手順

手順 ① AED Plusの電源が入っていない状態で、AED本体背面からバッテリーカバーを取り外します。

ステップ 1



スロット

10円硬貨またはマイナスドライバーを本体背面の2カ所のスロットに順に挿入してバッテリーカバーが僅かに浮くまでクラッチ (爪) を押し上げます。

ステップ 2



溝

バッテリーカバー下部の斜めの溝に硬貨や工具を挿入して、カバーを持ち上げます。

手順② 一度、全てのバッテリーを取り外し、バッテリー極性（+と-）に注意しながら、新しいバッテリー10本全てを交換してください。

ステップ3



全てのバッテリーを取り外します。
バッテリーをはずしたら、2分待ちます。

ステップ4



両端の8本の電池を設置します。

ステップ5




最後に中央の2本を装着します。

手順③ バッテリー装着後、音声案内に従いバッテリーリセットボタンを押してください。

ステップ6

バッテリーを装着後、「小学生～大人用パッドパッド」との音声メッセージが流れます。



ステップ7



約10秒後に「新しいバッテリーの場合スイッチを押してください」との音声メッセージが流れます。

ステップ8

「新しいバッテリーの場合スイッチを押してください」と流れてからバッテリー収納部内のバッテリーリセットボタンを押してください。

※押した際は「ピッ」等の音は鳴りません

ステップ9

バッテリー交換後、AED前面のインジケータが  表示になっていることを確認してください。インジケータが  表示の場合は電源ボタンを長押ししてください。それでも解決しない場合は全てのバッテリーを外し2分後に再度、手順②からの作業を行ってください。



手順④ カバーを閉めてください。

ステップ10

バッテリーカバーの上下に注意して、「カチャッ」と音がするまで押してカバーを閉じます。

手順 ⑤ 新しいバッテリーを装着した年月から3年後の年月を「次回交換」ラベルに記載し、「AED消耗品交換時期」タグ(ラベル)のバッテリー欄に貼り付けてください。

※AED Plus WS版の場合、5年後の年月を記載ください。

AED 消耗品交換時期	
<除細動パッド> CPR-D-padz (小学生～大人用)	次回 交換 年 月
Pedi-padz II (未就学児用)	次回 交換 年 月
<バッテリー>	次回 交換 年 月

「AED 消耗品交換時期」ラベル

バッテリー欄
(ここに貼り付けてください)

使用済みバッテリーの処理方法

- ・使用済みバッテリーの廃棄については、地域のゴミ処理手順に従ってください。
- ・バッテリーを保管や廃棄する際はテープなどで端子部を絶縁してください。

バッテリー交換の際の注意点

- ・10本のバッテリー全てを交換する必要があります。バッテリーを個別に交換しないでください。
AED Plusは、全てのバッテリーを交換したのか、いくつかのバッテリーのみ交換したのかを検出できません。
- ・使用したバッテリーをAED Plusに装着しないでください。新品でない使用したバッテリーを使用すると、救命時のAEDの動作に影響する場合があります。
- ・バッテリーを装着すると、バッテリー装着セルフテストが自動的に始まります。
AEDのステータスインジケータでセルフテストの結果が正常(✓)であることを確認してください。
セルフテストが終了するとAED Plusからバッテリーリセットボタンを押すようにメッセージが発せられます。
- ・全てのバッテリーを装着するまで、バッテリーリセットボタンは押さないでください。
バッテリーリセットボタンを押さない限り、取り外したバッテリーと同じバッテリーであると認識されます。
- ・全てのバッテリーを装着してから、15秒以内にバッテリーリセットボタンを押さない場合、バッテリーが一時的に取り外されたものであり、新品でないものと認識されます。
- ・古いバッテリーの廃棄については、地域のゴミ処理手順に従ってください。
- ・バッテリーを保管や廃棄する際はテープなどで端子部を絶縁してください。

【ご不明点等お問い合わせ先】

旭化成ゾールメディカル株式会社

TEL ☎ 0800-222-0889 (旭化成AEDコールセンター)

〒105-0003 東京都港区西新橋2-1-1 興和西新橋ビル

tel.03-6205-4544 fax.03-6205-4923

www.ak-zoll.com